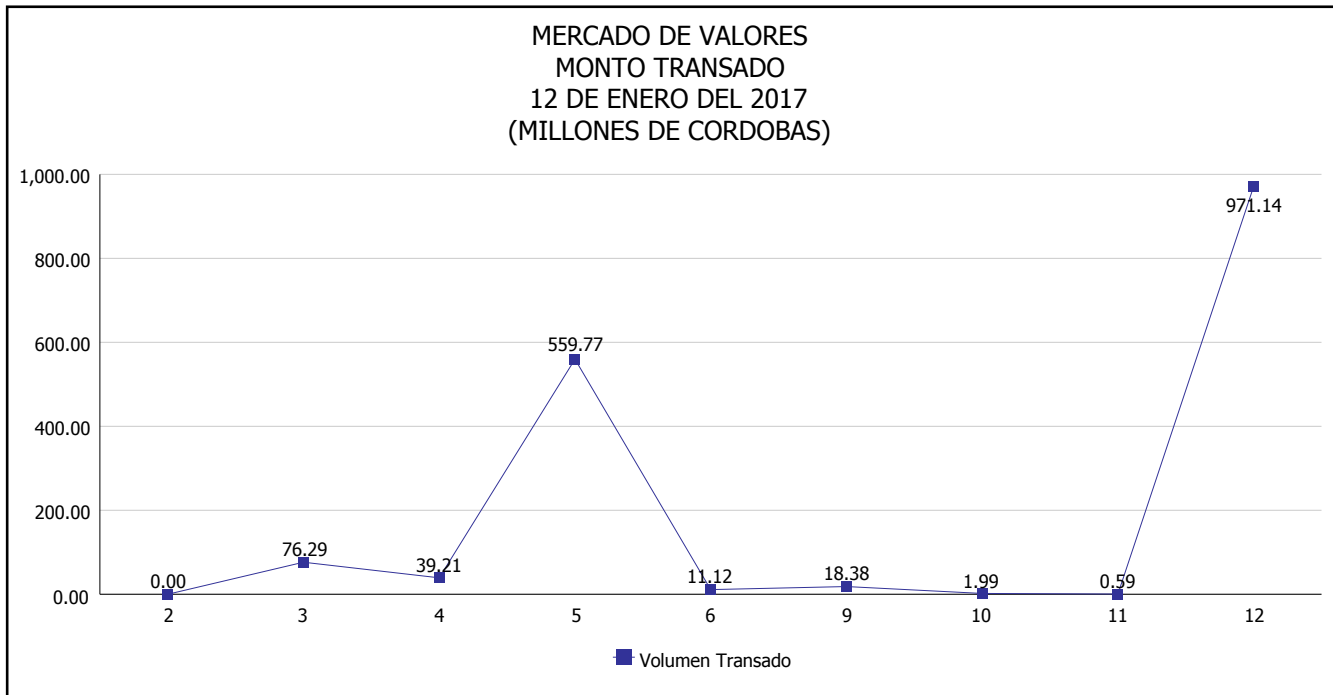


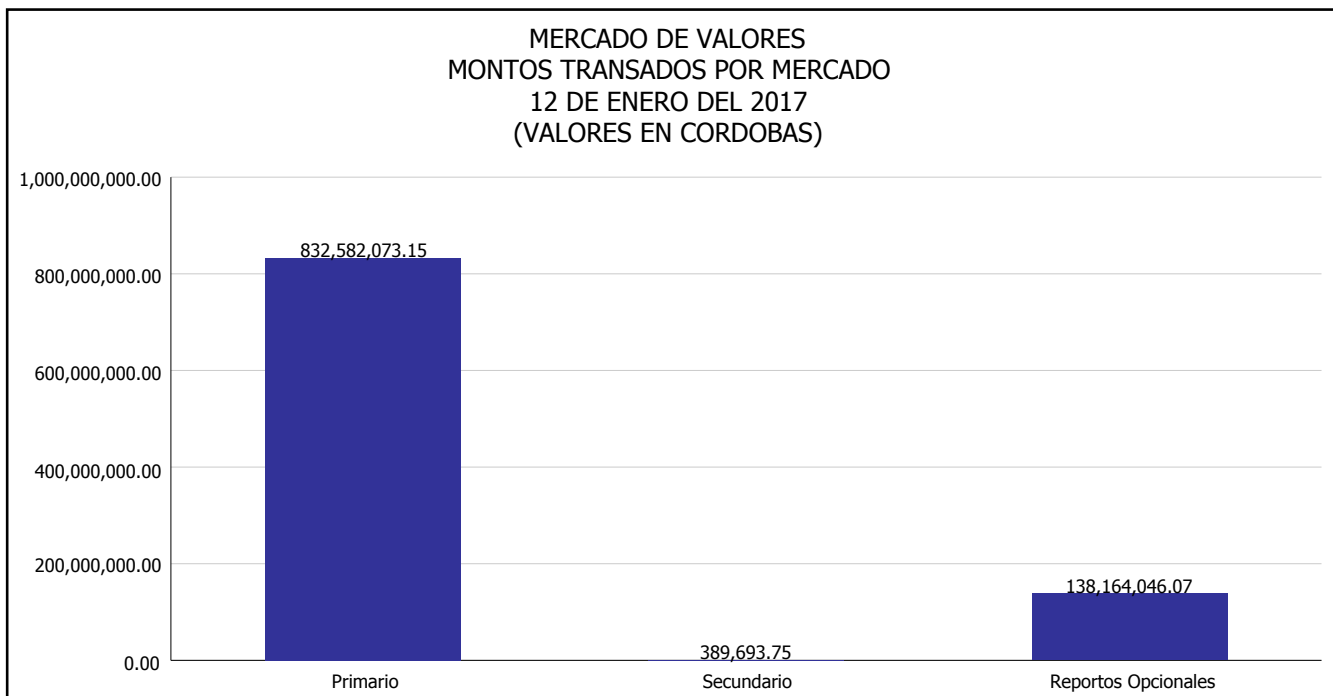


INTENDENCIA DE VALORES INFORME DIARIO MERCADO DE VALORES DE NICARAGUA

Superintendencia de Bancos y de Otras
Instituciones Financieras de Nicaragua



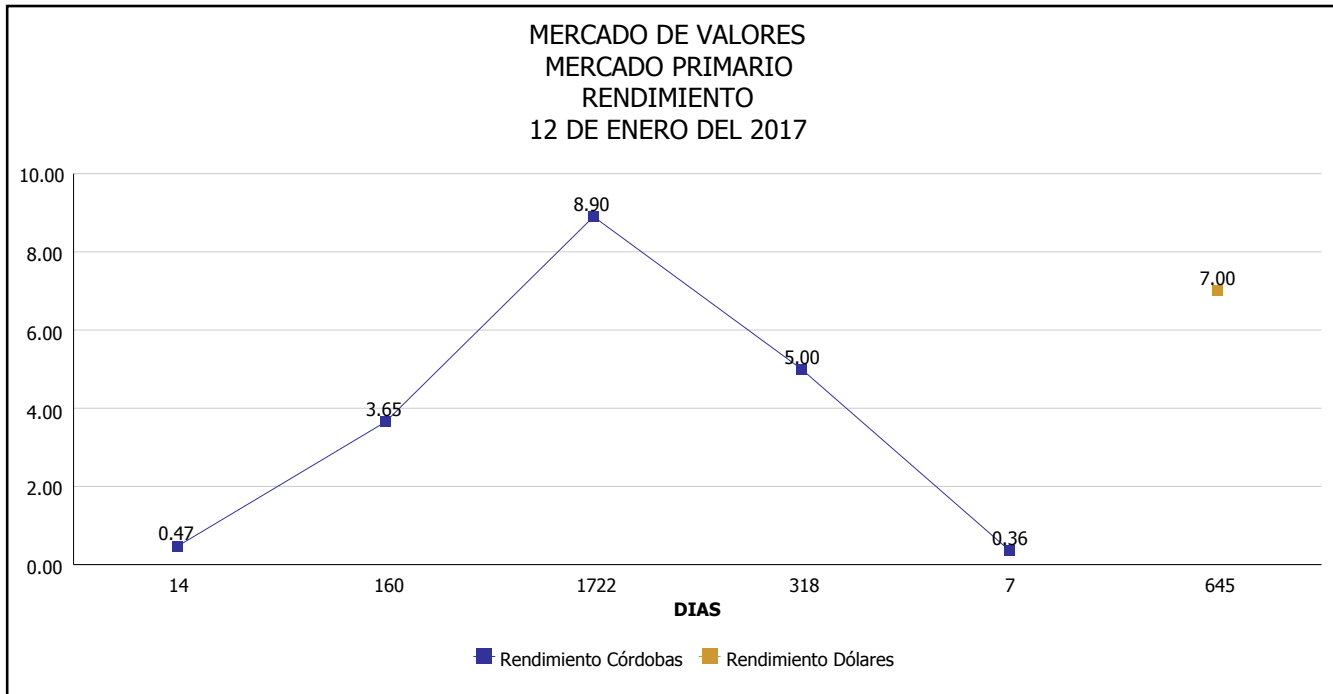
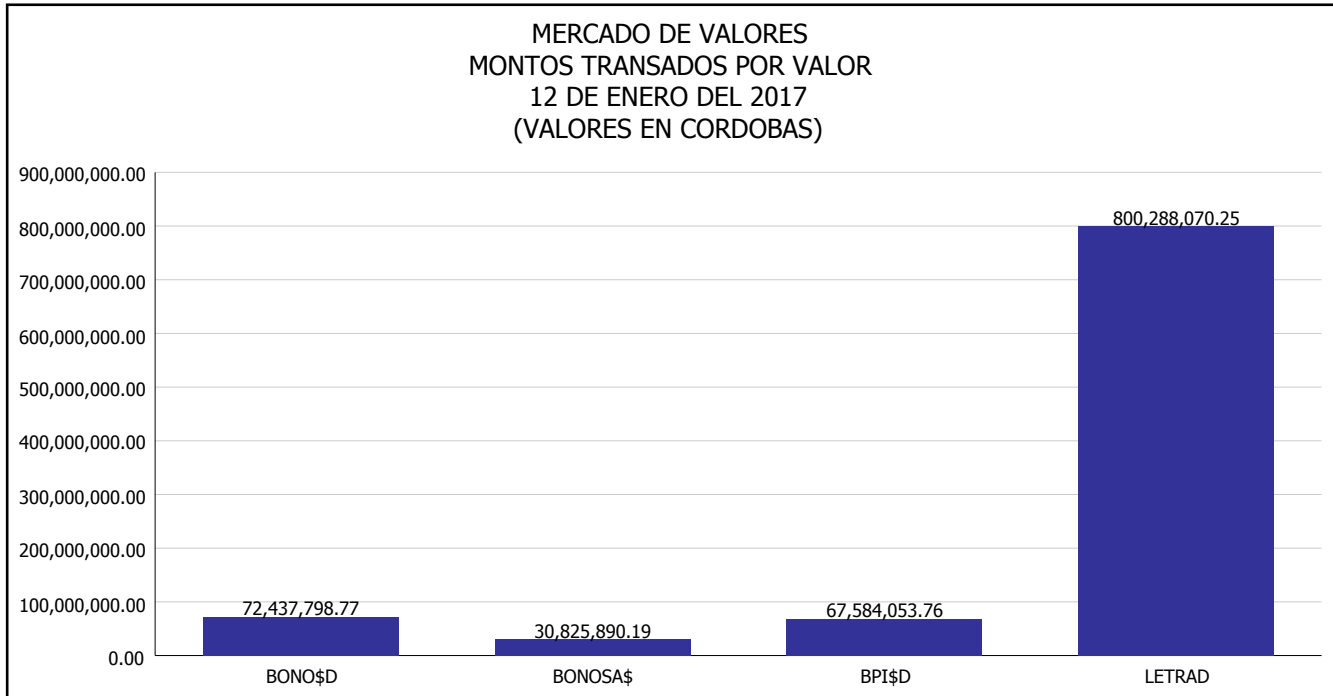
Del 2 al 12 de Enero del 2017, en el mercado de valores se han transado C\$ 1,678,490,910.48





INTENDENCIA DE VALORES INFORME DIARIO MERCADO DE VALORES DE NICARAGUA

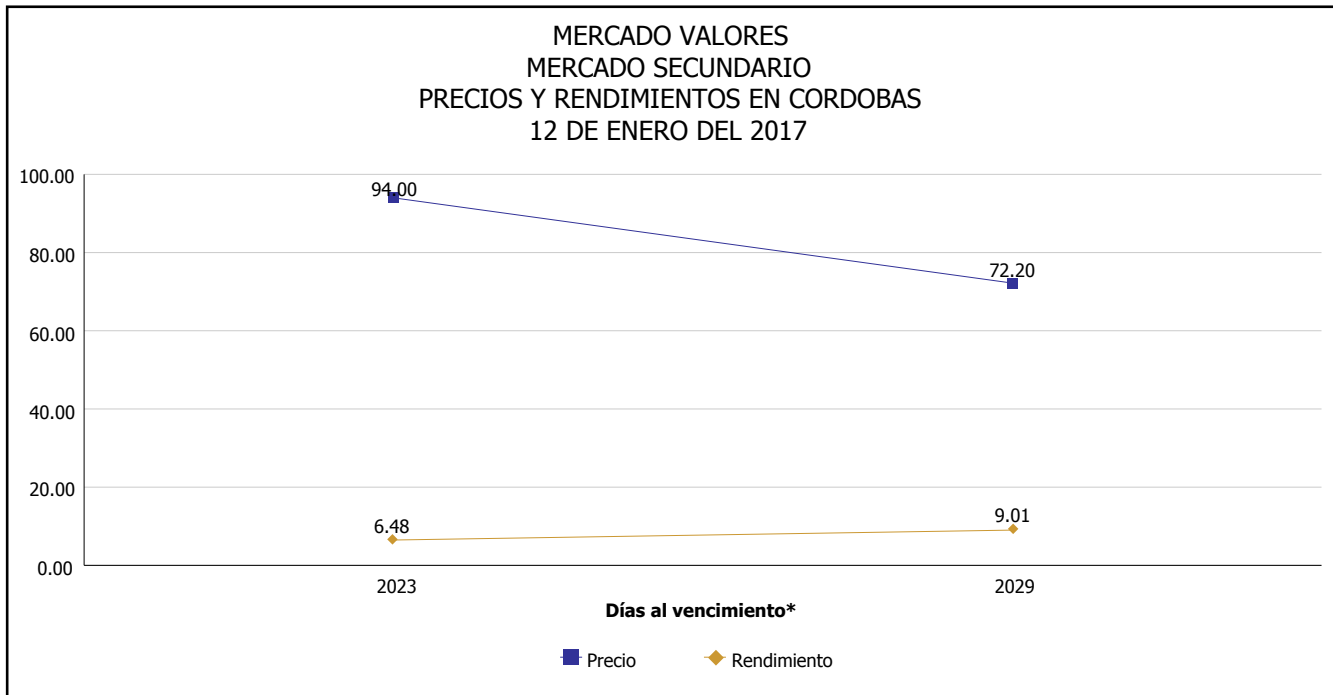
Superintendencia de Bancos y de Otras
Instituciones Financieras de Nicaragua



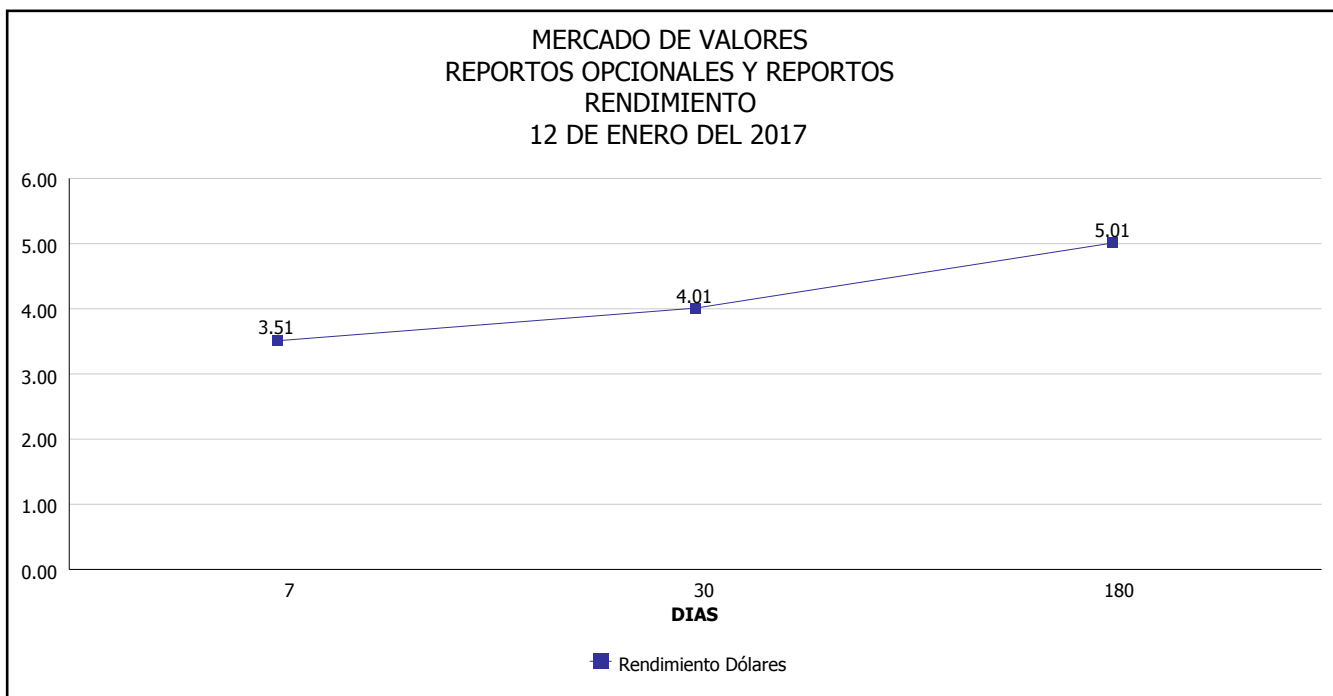


INTENDENCIA DE VALORES INFORME DIARIO MERCADO DE VALORES DE NICARAGUA

Superintendencia de Bancos y de Otras
Instituciones Financieras de Nicaragua



*Para los BPI se presentan años al vencimiento



Fuente: Bolsa de Valores de Nicaragua



Superintendencia de Bancos y de Otras
Instituciones Financieras de Nicaragua

**INTENDENCIA DE VALORES
INFORME DIARIO
MERCADO DE VALORES DE NICARAGUA**

HECHOS RELEVANTES EN MERCADOS INTERNACIONALES

Nueva York, 12 ene (EFE).- Wall Street cerró hoy con pérdidas y el Dow Jones de Industriales, su principal indicador, bajó un 0.32%, mientras que el selectivo S&P 500 perdió un 0.21% y el índice compuesto del mercado Nasdaq retrocedió un 0.29%.

El Dow Jones bajó 63.28 puntos y terminó en 19,891 puntos, mientras que el S&P 500 retrocedió 4.88 puntos hasta 2,270.44 puntos y el Nasdaq perdió 16.16 puntos hasta 5,547.49 puntos, e interrumpió una racha de cinco días consecutivos de récords históricos.

Durante la jornada se conoció que las solicitudes semanales del subsidio por desempleo crecieron en 10,000 la semana pasada y quedaron en 247,000, menos de lo que habían calculado los expertos y cerca de niveles mínimos en cuatro décadas.

Los sectores cerraron divididos entre los descensos del financiero (-0.36%), el industrial (-0.28%), el tecnológico (-0.27%), el energético (-0.25%) y los avances del de telecomunicaciones (0.11%), el sanitario (0.04%) y el de materias primas (0.02%).

El grupo Disney (-1.75%) encabezó las pérdidas en el Dow Jones, por delante de JPMorgan (-0.96%), Microsoft (-0.92%), Walmart (-0.80%), Goldman Sachs (-0.80%), Travelers (-0.72%), Caterpillar (-0.70%), Boeing (-0.70%), Intel (-0.65%) y Pfizer (-0.64%).

Al otro lado de la tabla, lideró las ganancias la multinacional McDonalds (1.01%), por delante de Merck (0.94%), Verizon (0.45%), UnitedHealth (0.31%), Procter & Gamble (0.24%), Chevron (0.20%), IBM (0.13%) y DuPont (0.11%).

En otros mercados, el petróleo de Texas subía a 53.06 dólares, el oro bajaba a 1,195.8 dólares la onza, la rentabilidad de la deuda pública a diez años avanzaba al 2.355% y el dólar perdía terreno frente al euro, que se cambiaba a 1.0623 dólares.

PRINCIPALES ÍNDICES BURSÁTILES EE-UU				
	CIERRE DEL DIA		VARIACIONES	
ÍNDICES	11/01/2017	12/01/2017	ABSOLUTA	RELATIVA
Dow Jones	19,954.28	19,891.00	-63.28	-0.32%
Nasdaq	5,563.65	5,547.49	-16.16	-0.29%
S&P	2,275.32	2,270.44	-4.88	-0.21%